

¿Hablas español? – Sprichst du Spanisch? (Spiel: Kleiner Spanischkurs als Domino-Legespiel)

Spielidee:

In den meisten Ländern Lateinamerikas wird Spanisch gesprochen. Da bietet sich auf einem Fest mit lateinamerikanischen Schwerpunkten ein kleiner Spanischkurs an.

Er findet in Form des bekannten Anlegespiels „Domino“ statt. Die erste Karte ist vorgegeben, die weiteren Kärtchen werden so angelegt, dass jeweils passende Nachbarn aus Bild und spanischem Wort entstehen (s. Lösung auf S. 3).

Es wurden spanische Wörter ausgewählt, die im Klang viel Ähnlichkeit mit der deutschen Übersetzung haben, z. B. fútbol – Fußball. Kleine Aussprachehilfen sind unter den spanischen Wörtern im Spiel in „“ angegeben (diese entsprechen nicht der offiziellen Lautschrift!).

Zielgruppe:

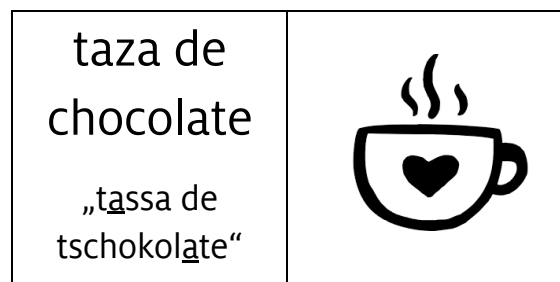

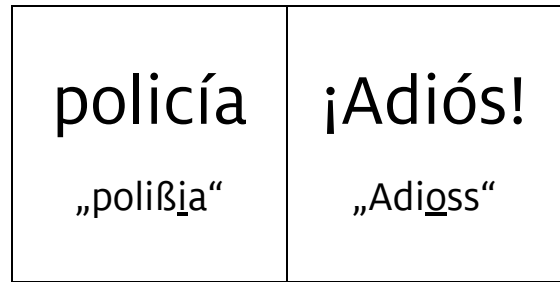
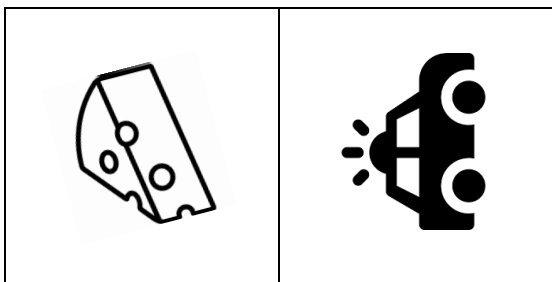
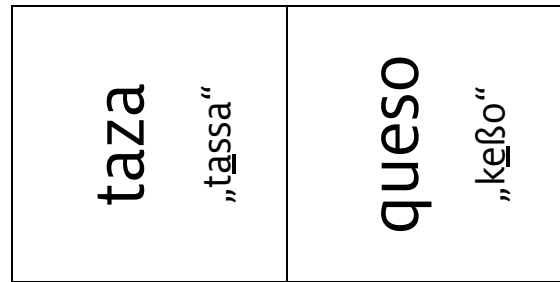
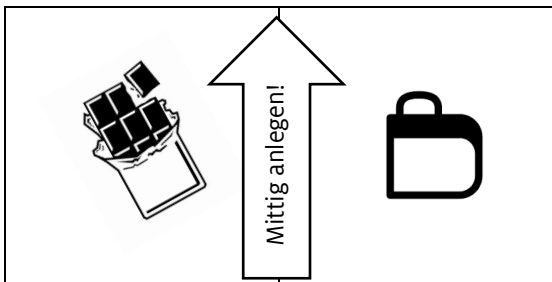
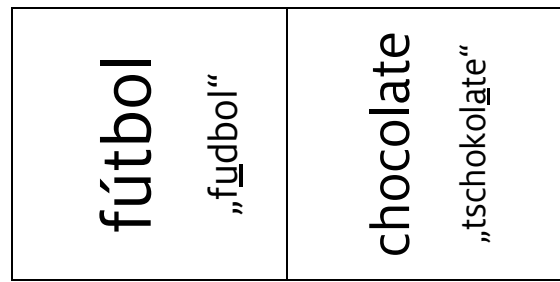
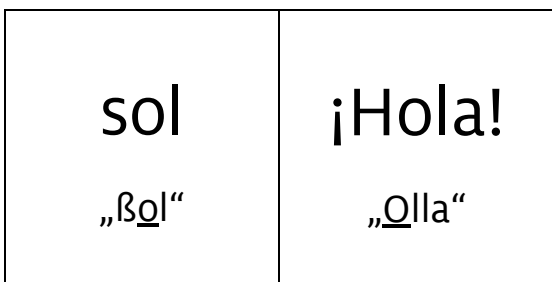


Alle, die lesen können und Spaß daran haben, in eine neue Sprache hinein zu schnuppern.

Benötigtes Material (Vorlagen auf S. 2/3):

- Ausgedruckte, ausgeschnittene Spielkarten (Es empfiehlt sich der Druck auf festeres Papier oder Laminieren, damit das Spiel länger genutzt werden kann.)
- Aufgemaltes Spielfeld
- Lösung für die Spielbegleiter*innen
- Hinweise auf S. 3/4

Material zum Ausdrucken:

1. Spielkärtchen



2. Lösung des Legespiels

	sol	¡Hola!	Hallo! 
			
fútbol			
chocolate			
	taza de chocolate		
			
taza			
queso			
			
	policía	¡Adiós!	Tschüss! 

Werden die Spielkarten passend zusammengelegt, entsteht ein „E“ für „Español - Spanisch“, passend zum Bestehen dieses kleinen Spanischkurses.

Damit dies gelingt, empfiehlt es sich, eine Art Spielbrett aufzuzeichnen, das die Ränder markiert und die Anlegeoptionen eingrenzt (s. Rahmen im Lösungsschema), z. B. auf ein DIN A3-Papier. Die Maße dafür wären ca. 36,5 x 18,5 cm. Die Karte oben links (Sonne – Fußball) sollte wie abgebildet als Ausgangsposition fest auf dem Spielfeld angebracht werden.

Wie in den Spielkarten vermerkt, soll der Mittelbalken des „E“ (taza de chocolate) vom Lösungsschema abweichend mittig an die Karte mit der Tasse und der Schokolade angelegt werden (Schokolade + Tasse = Tasse mit Schokolade/Trinkschokolade 😊)